



Hello Dératisation
BOUTIQUE ANTI-NUISIBLES

★ GUIDE FAMILLE · CAFARDS & BLATTES

Cafards & blattes

le guide complet

Identifier, prévenir, éliminer durablement. La méthode de nos techniciens certifiés pour stopper une infestation — et l'empêcher de revenir.

COMPRENDRE

Une espèce fait l'essentiel des infestations

La blatte germanique domine largement les logements français. La reconnaître et comprendre son comportement, c'est déjà savoir où frapper.

● La blatte germanique

Petite (~1,5 cm), brun clair, deux bandes sombres derrière la tête. La plus répandue et la plus prolifique. Vit en **colonie**, en cuisine et salle de bain, près de l'eau et de la nourriture.

+ Orientale & américaine

Plus grandes et plus foncées (2,5 à 4 cm). Plus rares en logement : on les trouve en sous-sols, caves, vide-sanitaires et canalisations, dans les endroits chauds et humides.

🛡 Le signal à ne pas rater

Les cafards sont **nocturnes et fuient la lumière**. En apercevoir un **en journée** signifie que la colonie est déjà nombreuse et à l'étroit : c'est le signe d'une infestation avancée. On agit sans attendre.

Reconnaître : les trois espèces



Germanique
~1,5 cm · claire



Orientale
~2,5 cm · foncée



Américaine
3,5-4 cm · brune

- ✓ **Traces noires** (points de déjection) le long des plinthes et dans les placards.
- ✓ **Oothèques** brunes (capsules d'œufs) et **odeur âcre** si la colonie est installée.

Un risque sanitaire réel, surtout pour les enfants

Discrets mais porteurs de germes, les cafards contaminent la cuisine et l'air que vous respirez.

! Contamination alimentaire

Ils passent des **canalisations et poubelles** à vos plans de travail. Selon l'**ANSES**, les blattes peuvent transporter **plus de 30 bactéries pathogènes** (Salmonelle, E. coli, staphylocoque doré, Listeria) responsables de gastro-entérites et d'intoxications. Jetez tout aliment non hermétique exposé.

🔥 Allergies & asthme

Déjections, mues et salive libèrent des **allergènes puissants** qui se dispersent dans la poussière et l'air. L'Assurance Maladie (**Ameli**) classe les blattes parmi les **principaux allergènes d'intérieur** ; l'**INSERM** associe l'exposition à l'aggravation de l'asthme, **en particulier chez l'enfant**.

🕒 Prolifération & résistance

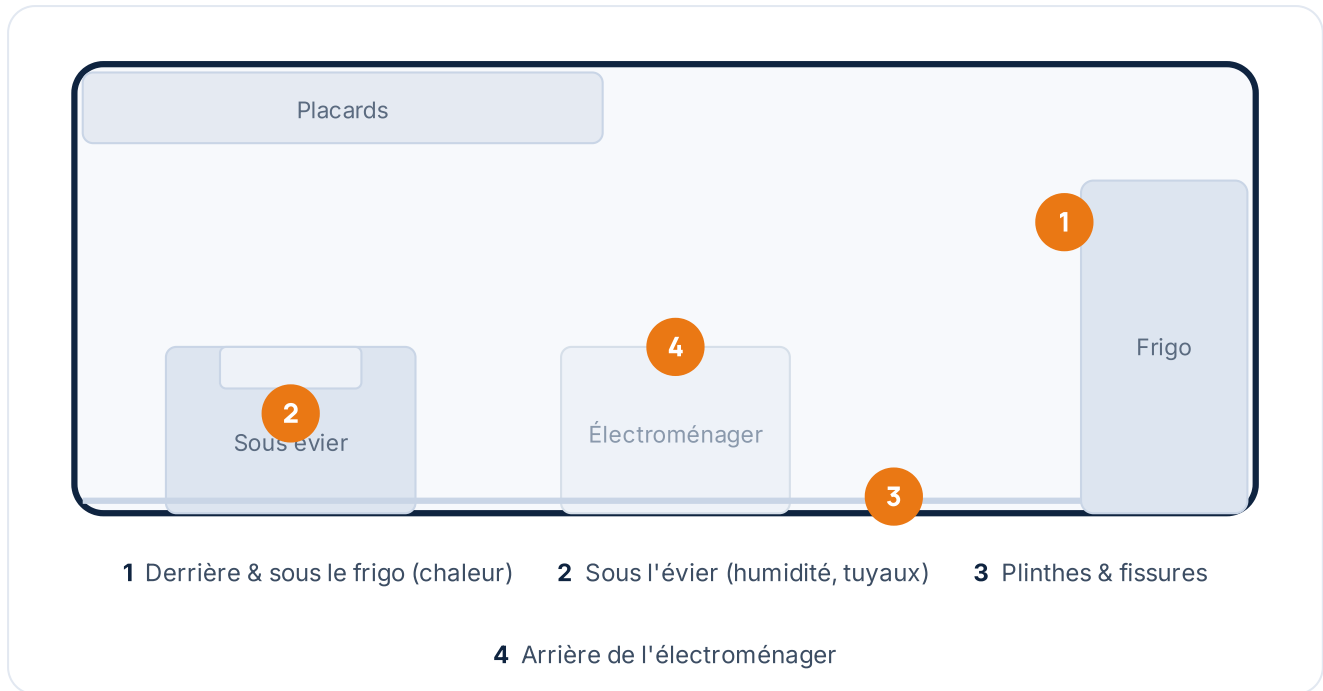
Une **oothèque** de blatte germanique renferme **jusqu'à ~40 œufs** : la colonie explose en quelques semaines. Et ces blattes développent une **résistance aux insecticides grand public** (ANSES) — d'où l'échec fréquent des sprays du commerce.

Sources : ANSES (bactéries véhiculées, résistance aux biocides) · Assurance Maladie / Ameli (allergènes d'intérieur) · INSERM (asthme de l'enfant).

Leur couper l'eau, la nourriture et les cachettes

Les cafards cherchent quatre choses : nourriture, eau, chaleur et abri sombre.

On les leur retire.



🗑️ Supprimer eau & nourriture

Réparez les **fuites**, essuyez l'humidité (évier, joints), nettoyez **miettes et graisses**. Aliments en **boîtes hermétiques**, poubelles fermées, gamelles des animaux vidées la nuit. Une simple miette nourrit un cafard plusieurs jours.

🔲 Boucher les cachettes

Mastic/silicone sur fissures, plinthes et joints derrière les plans de travail ; grilles sur aérations.

📦 Surveiller les entrées

Méfiez-vous des **cartons de courses** et de l'électroménager d'occasion (vecteurs), et des gaines partagées en immeuble.

Le gel appât : la méthode n°1 des pros

Contre une colonie, le gel fait ce que les sprays ne font pas : il se transmet et détruit le nid.

Le gel appât · recommandé

Déposé en **petits points** aux zones de passage. Le cafard le consomme, retourne au nid : l'effet se **transmet à toute la colonie** par contact et régurgitation — y compris aux individus jamais sortis. Discret, ciblé, sûr en cuisine.

Pourquoi les sprays du commerce échouent

La bombe insecticide **disperse la colonie** (elle fuit et se réinstalle ailleurs) sans atteindre les **œufs**, protégés dans leur oothèque imperméable. Ajoutez la résistance croissante des blattes germaniques : ça revient systématiquement.

Surveillance & fumigène

Les **pièges collants** localisent et suivent l'infestation. Le **fumigène** traite un volume fermé **en complément** du gel — jamais seul contre la blatte germanique.

Le bon réflexe de pose

De **petits points de gel** (taille d'un pois) aux angles, **derrière et sous l'électroménager** et le long des plinthes — là où ils circulent. Ne nettoyez pas au détergent juste à côté : ça repousse les cafards et annule l'appât.

Le matériel cafards Hello

Sélectionné et testé par nos techniciens. Le gel pro d'abord, l'applicateur pour viser juste.




★ Recommandé

Gel Kapter Fluo 30g – Cafards & blattes

Imidaclopride 2,19 %, forte appétence, traceur fluo UV (pose & conso vérifiables), efficace jusqu'à 3 mois, certifié HACCP sans allergènes alimentaires.

29,99 €



Pistolet applicateur ACCUTHOR TGA-02

Pour déposer le gel au bon endroit, dosé et précis.

39,00 €



Blathor grand piège à blattes (lot de 5)

Surveillance sans biocide : localiser & suivre.


9,00 €



Fumigateur Insecticide Arsenal 10g

Traitement de volume, en complément du gel.

23,88 €



Pack Anti-Cafards Cuisine

Gel pro + applicateur + guide : tout pour traiter.

89,90 €

Disponibles sur helloderatation.fr — livraison offerte dès 99 € d'achat.

À FAIRE

Votre plan d'action cafards

Dans l'ordre, pour stopper la colonie et éviter la récurrence.

- Identifier** : traces noires, oothèques, cafard visible en journée
- Supprimer** l'eau (fuites, humidité) et la nourriture accessible
- Nettoyer** graisses et miettes, aliments en boîtes hermétiques
- Boucher** fissures, plinthes et joints (caches)
- Poser le gel** en points aux angles, derrière & sous l'électroménager
- Surveiller** avec des pièges collants ; pas de détergent près du gel
- Vérifier** à 15 jours et re-déposer du gel si besoin

⚠ Quand faire appel à un pro ?

Infestation installée, **immeuble collectif** (gainages partagées), **restaurant ou local pro** (risque de fermeture administrative en cas de contrôle d'hygiène), ou récurrence malgré le gel : nos techniciens certifiés Certibiocide interviennent avec un protocole adapté.

On reste à vos côtés

- ✉ contact@helloderatisation.fr
- 🛡 Techniciens certifiés Certibiocide N°134683

Hello Dératisation — Boutique anti-nuisibles · SIRET 525 077 335 00053 · Livraison partout en France